

PORADNIK MŁODEGO GENEALOGA UCZESTNIKA KONKURSU

**Bez korzeni
nie zakwitniesz** ♥

Moja wielka i mała Ojczyzna ♥



CO POWINIENES WIEDZIEĆ?

Co to takiego ta Genealogia?

GENEALOGIA (z greckiego genos – „ród” oraz logos – „słowo”, „wiedza”) – jedna z nauk pomocniczych historii, zajmująca się badaniem więzi rodzinnych między ludźmi na bazie zachodzącego między nimi pokrewieństwa.

Co zyskuje?

- ✓ Odkrywam historię swojej rodziny i przodków – kim byli, czym się zajmowali, skąd pochodzili.
- ✓ Poznaje ich losy, codzienne życie oraz udział w ważnych wydarzeniach historycznych.
- ✓ Pogłębiam wiedzę o historii swojej małej ojczyzny.
- ✓ Swoją wiedzą mogę podzielić się z innymi.
- ✓ Mogę zostać Rodzinnym Archiwistą i ekspertem od historii mojej rodziny.



CO CECHUJE GENEALOGA?

CIEKAWOŚĆ

NIEUSTĘPLIWOŚĆ

KREATYWNE MYŚLENIE

RELACYJNOŚĆ

**RZETELNOŚĆ
I SKRUPULATNOŚĆ**



CO CECHUJE GENEALOGA?



CIEKAWOŚĆ

Jest nieodzowną cechą genealoga, a zaspokajanie jej prowadzi do poznania dziejów przodków.



NIEUSTĘPLIWOŚĆ

Jest konieczna do pokonywania pojawiających się przeszkód w badaniach historii swojej rodziny.



RELACYJNOŚĆ

Jest nieunikniona w pracy genealoga. Budowanie dobrych relacji pomoże Ci zdobyć zaufanie członków rodziny i zachęcić ich do podzielenia się informacjami i wspomnieniami.



KREATYWNE MYŚLENIE

Dzięki niemu łatwiej odkryjesz tropy ukryte w nietypowych źródłach i dokumentach.



RZETELNOŚĆ I SKRUPULATNOŚĆ

To fundamentalne cechy genealoga.

CZY WIESZ, ŻE KAŻDY Z NAS POSIADA

4 DZIADKÓW (obojga płci)

8 PRADZIADKÓW

16 PRAPRADZIADKÓW



OD CZEGO ZACZAĆ?

Wiedz, że:

utworzenie drzewa genealogicznego do najstarszego przodka możliwego do ustalenia to zadanie na lata, dlatego rozważ od czego zaczniesz poszukiwania.

- 1 Wywód (czyli poszukiwanie i ustalenie) po linii nazwiska rodzowego (czyli tego, które noszę).
- 2 Pełny wywód przodków po mieczu (czyli dziadkowie i pradziadkowie po stronie ojca) i po kądzieli (czyli dziadkowie i pradziadkowie po stronie matki).
- 3 Przodkowie, o których nie mamy wiedzy, a chcemy ją pozyskać (np. pełne potomstwo pradziadka czy rodzeństwo prababci).
- 4 Najdalszy (najstarszy) przodek w którejkolwiek linii.
- 5 Jeden przodek, szczególnie dla nas istotny.



OD CZEGO ZACZAĆ?

ZAPYTAJ BABCIĘ, ZAPYTAJ DZIADKA

Twoi Dziadkowie i wszyscy Seniorzy w Twojej Rodzinie to kroniki i skarbnice wiedzy!

Przeprowadź wywiad z Babcią i Dziadkiem, opierając się na znalezionych dokumentach. Poproś, żeby Ci o nich opowiedzieli.

Zadaj im następujące pytania:

- Kiedy i gdzie się urodzili?
- Jak się nazywali ich rodzice?
- Czy mieli rodzeństwo?
- Jak bracia i siostry się nazywali?

Zapytaj również dziadków o innych krewnych (gdzie mieszkali, gdzie się uczyli?).



SKARBY RODZINNE

ZAJRZYJ DO ARCHIWUM RODZINNEGO.

Poproś rodziców i dziadków, żeby pozwolili Ci poszperać w szufladzie z dokumentami rodzinnymi. Tam znajdziesz ważne materiały (zdjęcia, legitymacje szkolne, paszporty, dowody osobiste, akty urodzenia), które opowiedzą Ci to, czego rodzina nie pamięta.



RODZINNE OPOWIEŚCI



POPROŚ BABCIE I DZIADKA

by opowiedzieli Ci o historii rodziny, wydarzeniach historycznych, które miały wpływ na ich życie. Wpytaj o dzieciństwo i młodość.

I bardzo ważne – nagraj i spisz wszystkie te opowieści.

To ułatwi Ci ustalenie powiązań pomiędzy członkami rodziny.

RODZINNE OPOWIEŚCI


WARTO ZAPYTAĆ O:

- ✓ szczegóły, daty, miejsca, rodzinne historie;
- ✓ dokumenty urzędowe: odpisy aktów urodzenia, ślubów i zgonów;
- ✓ rodzinne pamiątki, czyli: listy, telegramy ślubne, pamiątniki, dowody osobiste, świadectwa szkolne, paszporty, które opowiedzą Ci to, czego rodzina nie pamięta;
- ✓ albumy oraz zdjęcia; zapytaj o osoby na zdjęciach, miejsce i czas wykonania fotografii.

W trakcie wizyty warto mieć notes, dyktafon i aparat fotograficzny lub telefon komórkowy.

MAŁE OJCZYZNY

Miejscowość, w której urodzili się i mieszkali Twoi przodkowie, też ma swoją historię. Poznaj ją, to zrozumiesz ich przeszłość. Spytaj również o dzieje miejscowości swoich Dziadków. Nie tylko daty urodzenia składają się na historię rodziny. Dzieje naszych małych ojczyzn są równie ważne.



BRAKUJĄCE GAŁĘZIE



Już wiesz, jakich informacji Ci brakuje. Pomyśl, co możesz znaleźć w internecie. Podpowiadamy – gazety, książki telefoniczne, adresowe, genealogiczne bazy danych, fora dyskusyjne...


Pamiętaj, że internet jest skarbnicą informacji i dokumentów dla genealoga. To w internecie archiwa stworzyły portal, w którym dostępne są skany akt stanu cywilnego.

W tych skanach możesz grzebać „do woli”.

Zapamiętaj ten adres www.szukajwarchiwach.gov.pl

KOLEJNY KROK NASZYCH POSZUKIWAŃ

ARCHIWUM

- ✓ Przeszukujemy internet.
- ✓ Szukamy publikacji o swojej „małej ojczyźnie” (dzielnicy, miasteczku, wsi, parafii).
- ✓ Odwiedzamy  ARCHIWA PAŃSTWOWE
- ✓ W dalszej kolejności odwiedzamy: cmentarze, biblioteki.



PO CO MI DOKUMENTY?

**WAŻNE WYDARZENIA (NP. TWOJE NARODZINY)
SĄ ZAPISANE W DOKUMENTACH.**

To samo dotyczy Twoich przodków – zapraszamy więc do [Archiwów Państwowych](#),
które przechowują ważne dokumenty dotyczące także Twojej rodziny.

Wiele z nich dostępnych jest w formie skanów na [szukajwarchiwach.gov.pl](#)

Archiwa to przyjazne miejsca, w których
zostaniesz powitany przez pomocnych
i życzliwych archiwistów,
którzy chętnie Ci pomogą :)




**MASZ JUŻ WYSTARCZAJĄCO DUŻO DANYCH,
ŻE STWORZYĆ SWOJE PIERWSZE DRZEWO GENEALOGICZNE.**

Pomocne też będą informacje,
jakie znajdziesz na stronach

archiwarodzinne.gov.pl

szukajwarchiwach.gov.pl

Nie wahaj się prosić o pomoc
dorostych: rodziców,
nauczyciela, czy archiwistę,




**Zdobyłeś już wiele informacji – od rodziców,
dziadków, krewnych, z internetu, archiwów
i domowej szuflady – czas na drzewo!**

Stwórz swoje Cyfrowe Drzewo Genealogiczne



Ministerstwo
Edukacji i Nauki



ARCHIWA
PAŃSTWOWE



OŚRODEK
ROZWOJU
EDUKACJI